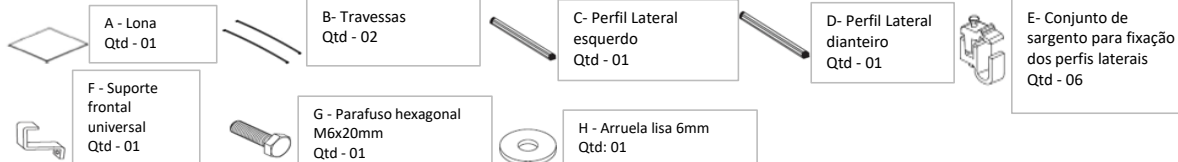


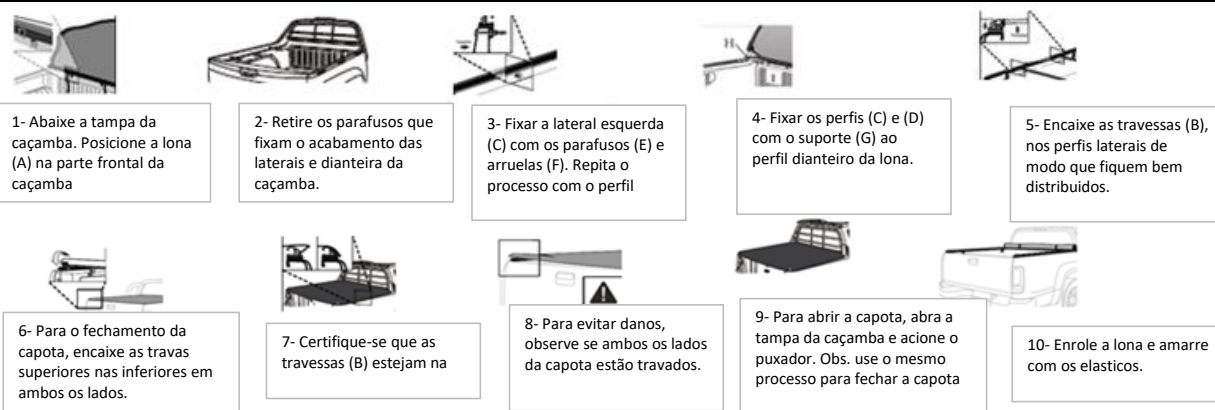
Leia atentamente todas as instruções antes da montagem, instalação ou utilização do produto

Para limpeza utilizar somente água, sabão neutro, esponja ou flanela. Nunca utilizar produtos químicos ou abrasivos, seus componentes riscam o acabamento e expõe à corrosão danificando acabamentos em plástico e cromo.

Descritivo de Componentes



Guia de Montagem



Certificado de Garantia:

Asseguramos ao consumidor, a garantia de nosso produto contra eventuais defeitos de fabricação pelo período de 1 (hum) ano a

Exclui-se Garantia:

- _ Defeitos ou danos provocados por acidentes queda, impacto ou tentativa de montagem, modificações e concertos realizados por
- _ Instalação indevida.
- _ Quando apresentar evidencia de violação ou adulteração;
- _ Transporte ou armazenagem inadequados;
- _ Danos causados por qualquer tipo de líquido e temperaturas extremas;
- _ Oxidação ou fungos devido a maresia e umidade;
- _ Qualquer tipo de alteração no produto;
- _ Danos causados por tentativa de roubo ou furto

Data: ___/___/___ N° Nota Fiscal _____ Revendedor: _____
 Comprador: _____ Telef. _____
 Endereço: _____ Cidade: _____ UF: _____

*****A garantia só terá validade com a apresentação da NF do consumidor**









Power Capotas Marítimas LTDA

Rua Rio Grande do Sul, 96 Jd do Algarve
 CEP: 08572-700 Itaquaquetuba - SP
 Contato: +5511 4642-6550
 21/08/2023 REV00 Tatiana Oliveira



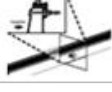







Lea atentamente todas las instrucciones antes del montaje, instalación o uso del producto.

Para la limpieza utilice únicamente agua, jabón neutro, esponja o franela. Nunca utilice productos químicos o abrasivos, sus componentes rayan el acabado y lo exponen a la corrosión, dañando acabados plásticos y cromados.

Descripción de Componente

 A - Lona Qtd - 01	 B - Travesas Alu Qtd - 02	 C - Perfil Lateral esquero Qtd - 01	 D - Perfil Lateral dianteiro Qtd - 01	 E - Conjunto de sargento para fixação dos perfis laterais Qtd - 06
 F - Suporte frontal universal Qtd - 01	 G - Parafuso hexagonal M6x20mm Qtd - 01	 H - Arruela lisa 6mm Qtd: 01		

Guía de montaje

 1- Abra la tapa de la camioneta. Coloque la lona (A) en la parte delantera del cubo	 2- Retire los tornillos que fijan el acabado en los lados y el frente del cubo.	 3- Fije el lado izquierdo (C) con tornillos (E) y arandelas (F). Repetir el proceso con el perfil	 4- Fijar los perfiles (C) y (D) con el soporte (G) al perfil frontal de la lona.	 5- Introducir los travesaños (B) en los perfiles laterales de forma que queden distribuidos uniformemente.
 6- Para cerrar la capota, ajuste los pestillos superiores a los pestillos inferiores en ambos lados.	 7- Asegúrese de que las barras transversales (B) estén en la posición correcta.	 8- Para evitar daños, asegúrese de que ambos lados de la capota estén bloqueados.	 9- Para abrir la capota, abra la tapa del cubo y tire de la manija. Nota: utilice el mismo proceso para cerrar la capota.	 10- Enrolla la lona y ácala con las gomas elásticas.

Certificado de Garantía:

Garantizamos al consumidor la garantía de nuestro producto contra cualquier defecto de fabricación por un período de 1 (un) año a

Garantía excluida:

- Defectos o daños causados por caídas, impactos o intentos de montaje, modificaciones y reparaciones realizados por personas no instaladas.
- Instalación incorrecta.
- Al presentar evidencia de violación o adulteración;
- Transporte o almacenamiento inadecuados;
- Daños causados por cualquier tipo de líquido y temperaturas extremas;
- Oxidación u hongos debido al aire del mar y la humedad;
- Cualquier tipo de cambio en el producto;
- Daños causados por intento de robo o hurto

Fecha ____/____/____ N° Nota Fiscal _____ Distribuidor: _____

Comprador: _____ Telef. _____

Dirección: _____ Ciudad: _____ UF: _____

***** La garantía sólo será válida con la presentación de la factura del consumidor**

Power Capotas Marítimas LTDA

Rua Rio Grande do Sul, 96 Jd do Algarve
 CEP: 08572-700 Itaquaquetuba - SP
 Contato: +5511 4642-6550
 21/08/2023 REV00 Tatiana Oliveira