

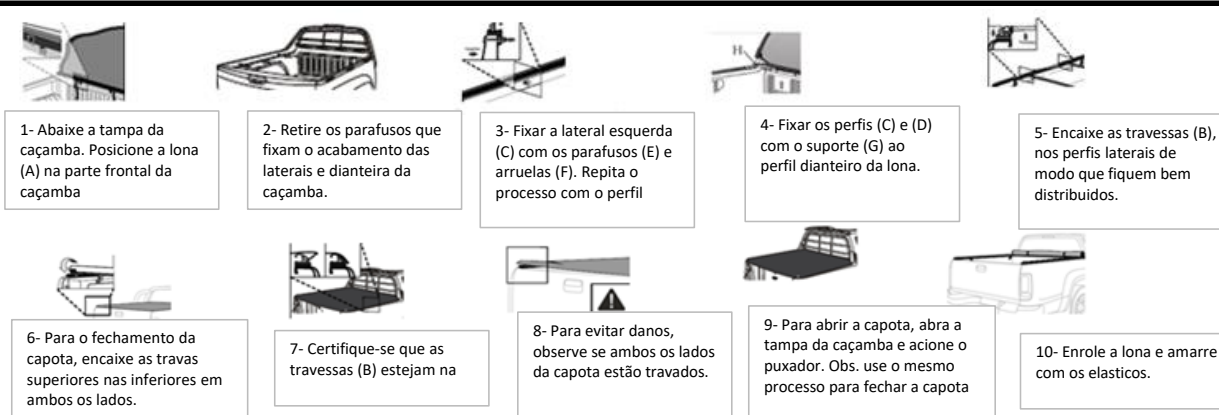
**Leia atentamente todas as instruções antes da montagem, instalação ou utilização do produto**

**Para limpeza utilizar somente água, sabão neutro, esponja ou flanela. Nunca utilizar produtos químicos ou abrasivos, seus componentes riscam o acabamento e expõe à corrosão danificando acabamentos em plástico e cromo.**

**Descritivo de Componentes**



**Guia de Montagem**



**Certificado de Garantia:**

Asseguramos ao consumidor, a garantia de nosso produto contra eventuais defeitos de fabricação pelo período de 1 (hum) ano a

**Exclui-se Garantia:**

- Defeitos ou danos provocados por acidentes queda, impacto ou tentativa de montagem, modificações e concertos realizados por
- Instalação indevida.
- Quando apresentar evidencia de violação ou adulteração;
- Transporte ou armazenagem inadequados;
- Danos causados por qualquer tipo de liquido e temperaturas extremas;
- Oxidação ou fungos devido a maresia e umidade;
- Qualquer tipo de alteração no produto;
- Danos causados por tentativa de roubo ou furto

Data: \_\_\_/\_\_\_/\_\_\_ N° Nota Fiscal \_\_\_\_\_ Revendedor: \_\_\_\_\_

Comprador: \_\_\_\_\_ Telef. \_\_\_\_\_

Endereço: \_\_\_\_\_ Cidade: \_\_\_\_\_ UF: \_\_\_\_\_

**\*\*\*A garantia só terá validade com a apresentação da NF do consumidor**

**Power Capotas Marítimas LTDA**

Rua Rio Grande do Sul, 96 Jd do Algarve

CEP: 08572-700 Itaquaquetuba - SP












Contato: +55 11 4642-6550

21/08/2023 REV00 Tatiana Oliveira





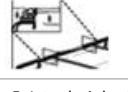


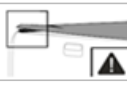


**Lea atentamente todas las instrucciones antes del montaje, instalación o uso del producto.**

**Para la limpieza utilice únicamente agua, jabón neutro, esponja o franela. Nunca utilice productos químicos o abrasivos, sus componentes rayan el acabado y lo exponen a la corrosión, dañando acabados plásticos y cromados.**

**Descriptivo de Componentes**

 A - Lona Qtyd - 01	 B - Travessas Qtyd - 02	 C - Perfil Lateral izquierdo Qtyd - 01	 D - Perfil Lateral direito Qtyd - 01	 E - Suporte de fixação dianteiro Qtyd - 01
 F - Parafuso Sextavado M5x20mm	 G - Arruela lisa 1/4"	 H - Parafuso Philips M5x60mm Qtyd - 02	 I - Porca M5 zincada	 J - Parafuso Philips M5x50mm Qtyd - 04
 K - Borracha EVA 60x30x8mm Qtyd - 02				

**Guia de Montagem**

 1- Abra la tapa de la camioneta. Coloque la lona (A) en la parte delantera del cubo	 2- Retire los tornillos que fijan el acabado en los lados y el frente del cubo.	 3- Fije el lado izquierdo (C) con tornillos (E) y arandelas (F). Repetir el proceso con el perfil	 4- Fijar los perfiles (C) y (D) con el soporte (G) al perfil frontal de la lona.	 5- Introducir los travesaños (B) en los perfiles laterales de forma que queden distribuidos uniformemente.
 6- Para cerrar la capota, ajuste los pestillos superiores a los pestillos inferiores en ambos lados.	 7- Asegúrese de que las barras transversales (B) estén en la posición correcta.	 8- Para evitar daños, asegúrese de que ambos lados de la capota estén bloqueados.	 9- Para abrir la capota, abra la tapa del cubo y tire de la manija. Nota: utilice el mismo proceso para cerrar la capota.	 10- Enrolla la lona y ácala con las gomas elásticas.

**Certificado de Garantía:**

Garantizamos al consumidor la garantía de nuestro producto contra cualquier defecto de fabricación por un período de 1 (un) año a

**Garantía excluida:**

- \_Defectos o daños causados por caídas, impactos o intentos de montaje, modificaciones y reparaciones realizados por personas no
- \_Instalación incorrecta.
- \_Al presentar evidencia de violación o adulteración;
- \_Transporte o almacenamiento inadecuados;
- \_Daños causados por cualquier tipo de líquido y temperaturas extremas;
- \_Oxidación u hongos debido al aire del mar y la humedad;
- \_Cualquier tipo de cambio en el producto;
- \_Daños causados por intento de robo o hurto

Fecha \_\_\_/\_\_\_/\_\_\_ N° Nota Fiscal \_\_\_\_\_ Distribuidor: \_\_\_\_\_  
 Comprador: \_\_\_\_\_ Telef. \_\_\_\_\_  
 Dirección: \_\_\_\_\_ Ciudad: \_\_\_\_\_ UF: \_\_\_\_\_

**\*\*\* La garantía sólo será válida con la presentación de la factura del consumidor**

**Power Capotas Marítimas LTDA**

Rua Rio Grande do Sul, 96 Jd do Algarve  
 CEP: 08572-700 Itaquaquetuba - SP  
 Contato: +55 11 4642-6550  
 21/08/2023 REV00 Tatiana Oliveira